

## GreenStars European Equities (A) / AT0000918297 / 541591 / Erste AM

<b>Aktuell 19.06.2026<sup>1</sup></b>	<b>Region</b>	<b>Branche</b>	<b>Ausschüttungsart</b>	<b>Typ</b>
371,43 EUR	Europa	enmix	ausschüttend	Aktienfonds



### Risikokennzahlen

SRI	1	2	3	4	5	6	7
-----	---	---	---	---	---	---	---

### Jahresperformance

2025	+9,85%
2024	+7,96%
2023	+14,98%
2022	-19,58%
2021	+28,43%

Performanceergebnisse der Vergangenheit lassen keine Rückschlüsse auf die künftige Entwicklung zu.

Stammdaten		Konditionen		Sonstige Kennzahlen	
Fondart	Einzelfond	Ausgabeaufschlag	2,25%	Mindestveranlagung	EUR 0,00
Kategorie	Aktien	Managementgebühr	1,60%	Sparplan	Nein
Fondsunterkategorie	Branchenmix	Depotgebühr	-	UCITS / OGAW	Ja
Ursprungsland	Österreich	Tilgungsgebühr	0,00%	Gewinnbeteiligung	0,00%
Tranchenvolumen	(31.07.2025) EUR 3,88 Mio.	Sonstige lfd. Kosten (01.08.2025)	1,75%	Umschichtgebühr	-
Gesamt-Fondsvolumen	(19.06.2026) EUR 29,95 Mio.	Transaktionskosten	0,25%	<b>Fondsgesellschaft</b>	
Auflagedatum	05.02.1993	<b>Ausschüttungen</b>		Erste AM	
KESSt-Meldefonds	Ja	15.09.2025	0.77 EUR	Am Belvedere 1, 1100, Wien	
Beginn des Geschäftsjahres	01.04.	15.05.2025	1.07 EUR	Österreich	
Nachhaltigkeitsfondsart	Ethik/Ökologie	12.03.2019	2.29 EUR	<a href="https://www.erste-am.at">https://www.erste-am.at</a>	
Fondsmanager	Andreas Boeger, Nicole Sperch	12.06.2018	0.59 EUR		
Thema	-	12.06.2017	1.17 EUR		

Performance	1M	6M	YTD	1J	2J	3J	5J	seit Beginn
Performance	+5,78%	+7,71%	+7,20%	+13,77%	+14,40%	+29,17%	+33,06%	+827,01%
Performance p.a.	-	-	-	+13,81%	+6,96%	+8,90%	+5,88%	+6,90%
Performance p.a. nach max. AGA	-	-	-	+8,87%	+4,63%	+7,32%	+4,95%	+6,75%
Sharpe Ratio	7,44	0,82	0,81	0,80	0,31	0,48	0,24	0,24
Volatilität	12,27%	16,71%	17,18%	14,33%	14,78%	13,65%	14,64%	18,77%
Schlechtester Monat	-	-10,49%	-10,49%	-10,49%	-10,49%	-10,49%	-10,49%	-20,81%
Bester Monat	-	+5,23%	+5,23%	+5,23%	+5,62%	+10,41%	+10,41%	+21,14%
Maximaler Verlust	-2,20%	-11,63%	-11,63%	-11,63%	-17,17%	-17,17%	-25,80%	-61,23%

### Vertriebszulassung

Österreich, Deutschland;

1. Wichtiger Hinweis zum Aktualisierungsstand: Das angegebene Datum bezieht sich ausschließlich auf die Berechnung des NAV.

RISIKOHINWEISE: Die Informationen auf dieser Seite dienen ausschließlich zu Informationszwecken und sollten weder als Verkaufsangebot noch als Aufforderung zum Kauf des Wertpapiers oder einer Empfehlung zugunsten des Wertpapiers verstanden werden. Die baha GmbH und die BAWAG P.S.K. Bank für Arbeit und Wirtschaft und Österreichische Postsparkasse Aktiengesellschaft übernehmen trotz sorgfältigster Recherche keinerlei Haftung für die Richtigkeit der angegebenen Daten.  
Factsheet erstellt von: www.baha.com am 22.06.2026 06:21

## GreenStars European Equities (A) / AT0000918297 / 541591 / Erste AM

### Investmentstrategie

Dieser Fonds investiert insgesamt mindestens 80% des Fondsvermögens in Anlagen, die zur Erfüllung ökologischer und/oder sozialer Merkmale und/oder nachhaltiger Anlageziele verwendet werden. Weiters sind Anlagen in Unternehmen, die in Artikel 12 Absatz 1 Buchstaben a bis g der CDR (EU) 2020/1818 genannt sind, ausgeschlossen. Wertpapiere (einschließlich Wertpapiere mit eingebetteten derivativen Instrumenten) dürfen bis zu 100% des Fondsvermögens erworben werden. Geldmarktinstrumente dürfen bis zu 49% des Fondsvermögens erworben werden. Der Fonds beabsichtigt gemäß den von der Österreichischen Finanzmarktaufsicht genehmigten Fondsbestimmungen mehr als 35% seines Fondsvermögens in Wertpapieren und/oder Geldmarktinstrumenten von Mitgliedsstaaten, Gebietskörperschaften oder internationalen Organisationen öffentlich-rechtlichen Charakters anzulegen.

### Fondsspezifische Informationen

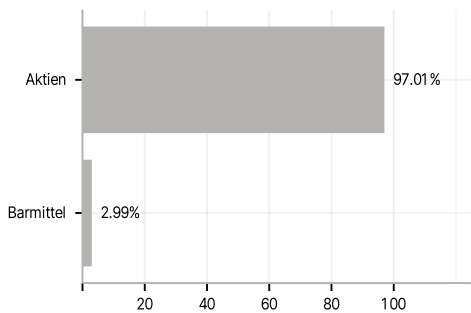
Im Rahmen der Anlagestrategie kann in wesentlichem Umfang in Derivate investiert werden. Die Fondsbestimmungen des GreenStars European Equities (A) wurden durch die FMA bewilligt. Der GreenStars European Equities (A) kann mehr als 35 % des Fondsvermögens in Wertpapiere/Geldmarktinstrumente folgender Emittenten investieren: von allen EU-Ländern (Belgien, Bulgarien, Dänemark, Deutschland, Estland, Finnland, Frankreich, Griechenland, Italien, Irland, Kroatien, Lettland, Litauen, Luxemburg, Malta, Niederlande, Österreich, Polen, Portugal, Rumänien, Schweden, Slowenien, Slowakei, Spanien, Tschechien, Ungarn, Zypern), von allen Bundesländer Österreichs (Wien, Niederösterreich, Oberösterreich, Salzburg, Steiermark, Kärnten, Tirol, Vorarlberg, Burgenland), von allen Bundesländer Deutschlands (Baden-Württemberg, Bayern, Berlin, Brandenburg, Bremen, Hamburg, Hessen, Mecklenburg-Vorpommern, Niedersachsen, Nordrhein-Westfalen, Rheinland-Pfalz, Saarland, Sachsen, Sachsen-Anhalt, Schleswig-Holstein, Thüringen). von folgenden Drittländern: Großbritannien, Norwegen, Schweiz, USA, Kanada, Australien, Neuseeland, Japan, Hongkong, Chile, Brasilien, Indien, Island, Israel, Mexiko, Russland, Südafrika, Südkorea, Türkei und Singapur begeben oder garantiert werden..

### Investmentziel

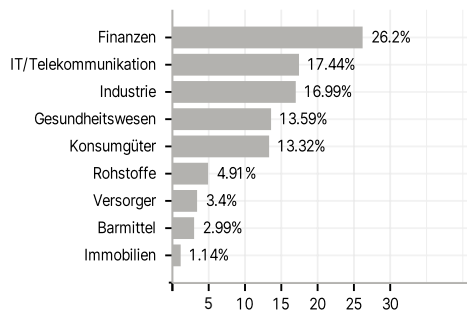
Der GreenStars European Equities ist ein Aktienfonds. Der Investmentfonds strebt als Anlageziel Kapitalzuwachs und/oder laufende Rendite an. Die Tranche GreenStars Global European Equities EUR R01 wurde für alle Anleger ohne Einschränkung aufgelegt. Es gibt kein Mindest(erst)investitionsvolumen. Die Abrechnung von Anteilscheingeschäften erfolgt in EUR. Um das Anlageziel zu erreichen, werden für den Investmentfonds überwiegend, d.h. zu mindestens 51 % des Fondsvermögens, Aktien von Unternehmen, in Europa, in Form von direkt erworbenen Einzeltiteln, sohin nicht indirekt oder direkt über Investmentfonds oder über Derivate, erworben, die auf Basis eines vordefinierten Auswahlprozesses von der Verwaltungsgesellschaft als nachhaltig eingestuft werden.

### Veranlagungsstruktur

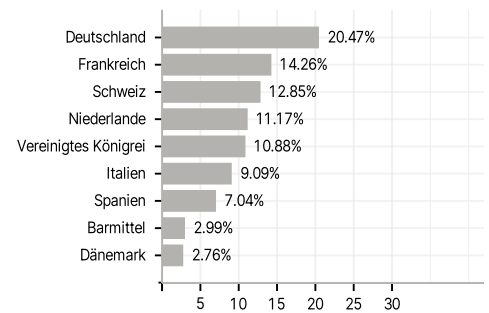
#### Anlagearten



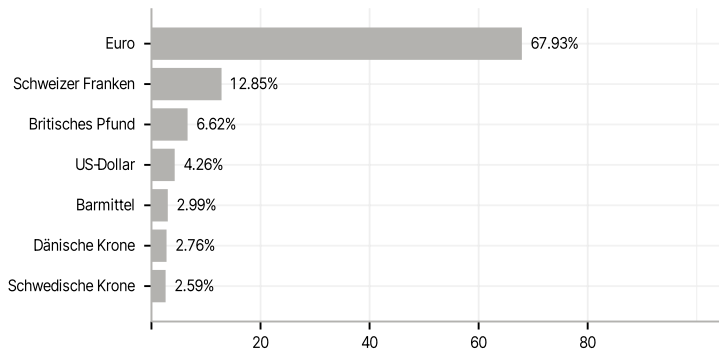
#### Branchen



#### Länder



#### Währungen



#### Größte Positionen

