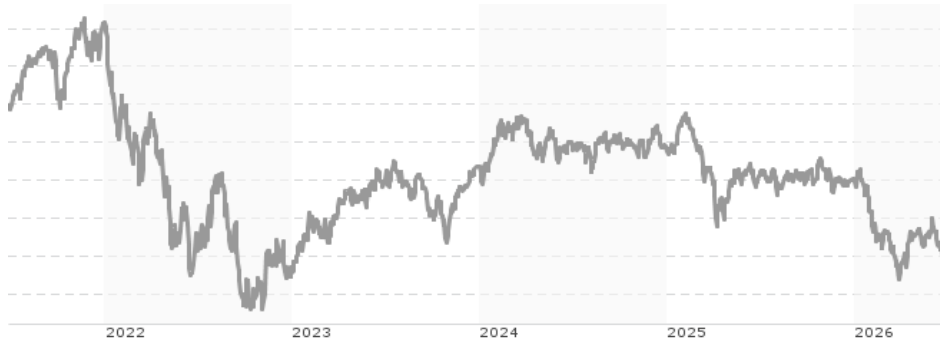


Seilern Global Trust (A) / AT0000934583 / 973105 / LLB Invest KAG

| | | | | |
|---------------------------------------|---------------|---------------------|-------------------------|------------------|
| Aktuell 26.06.2026¹ | Region | Branche | Ausschüttungsart | Typ |
| 175,66 EUR | weltweit | Mischfonds/flexibel | ausschüttend | Gemischter Fonds |


Risikokennzahlen

| | | | | | | | |
|-----|---|---|---|----------|---|---|---|
| SRI | 1 | 2 | 3 | 4 | 5 | 6 | 7 |
|-----|---|---|---|----------|---|---|---|

Jahresperformance

| | |
|------|---------|
| 2025 | -4,57% |
| 2024 | +2,82% |
| 2023 | +16,89% |
| 2022 | -29,07% |
| 2021 | +24,85% |

Performanceergebnisse der Vergangenheit lassen keine Rückschlüsse auf die künftige Entwicklung zu.

| Stammdaten | | Konditionen | | Sonstige Kennzahlen | |
|----------------------------|------------------------------------|-----------------------------------|----------|---|----------|
| Fondart | Einzelfond | Ausgabeaufschlag | 3,00% | Mindestveranlagung | EUR 0,00 |
| Kategorie | Mischfonds | Managementgebühr | 1,48% | Sparplan | Ja |
| Fondsunterkategorie | Mischfonds/flexibel | Depotgebühr | - | UCITS / OGAW | Ja |
| Ursprungsland | Österreich | Tilgungsgebühr | 0,00% | Gewinnbeteiligung | 0,00% |
| Tranchenvolumen | (26.06.2026) EUR 37,30 Mio. | Sonstige lfd. Kosten (02.10.2025) | 1,65% | Umschichtgebühr | - |
| Gesamt-Fondsvolumen | (26.06.2026) EUR 49,18 Mio. | Transaktionskosten | 0,16% | Fondsgesellschaft | |
| Auflagedatum | 03.01.1994 | Ausschüttungen | | LLB Invest KAG | |
| KESSt-Meldefonds | Ja | 01.07.2025 | 4.01 EUR | Wipplingerstraße 35, 1010, Wien | |
| Beginn des Geschäftsjahres | 01.05. | 01.07.2024 | 3.78 EUR | Österreich | |
| Nachhaltigkeitsfondsart | - | 03.07.2023 | 3.57 EUR | https://www.llb.at | |
| Fondsmanager | Seilern Investment Management Ltd. | 01.07.2022 | 3.37 EUR | | |
| | | 01.07.2021 | 3.18 EUR | | |
| Thema | - | | | | |

| Performance | 1M | 6M | YTD | 1J | 2J | 3J | 5J | seit Beginn |
|--------------------------------|--------|---------|---------|---------|---------|---------|---------|-------------|
| Performance | -3,07% | -10,56% | -10,50% | -10,20% | -15,15% | -10,00% | -19,17% | +384,46% |
| Performance p.a. | - | - | - | -10,20% | -7,89% | -3,45% | -4,17% | +4,98% |
| Performance p.a. nach max. AGA | - | - | - | -12,81% | -9,24% | -4,40% | -4,73% | +4,88% |
| Sharpe Ratio | -2,56 | -1,82 | -1,81 | -1,17 | -0,94 | -0,53 | -0,44 | 0,23 |
| Volatilität | 12,88% | 12,48% | 12,71% | 10,66% | 10,81% | 10,86% | 14,81% | 11,44% |
| Schlechtester Monat | - | -6,29% | -6,29% | -6,29% | -6,29% | -6,29% | -11,85% | -11,85% |
| Bester Monat | - | +6,21% | +6,21% | +6,21% | +6,21% | +7,15% | +9,05% | +9,31% |
| Maximaler Verlust | -6,06% | -15,78% | -15,78% | -17,05% | -22,07% | -22,07% | -34,41% | -35,47% |

Vertriebszulassung

Österreich, Deutschland, Schweiz;

1. Wichtiger Hinweis zum Aktualisierungsstand: Das angegebene Datum bezieht sich ausschließlich auf die Berechnung des NAV.

 RISIKOHINWEISE: Die Informationen auf dieser Seite dienen ausschließlich zu Informationszwecken und sollten weder als Verkaufsangebot noch als Aufforderung zum Kauf des Wertpapiers oder einer Empfehlung zugunsten des Wertpapiers verstanden werden. Die baha GmbH und die BAWAG P.S.K. Bank für Arbeit und Wirtschaft und Österreichische Postsparkasse Aktiengesellschaft übernehmen trotz sorgfältigster Recherche keinerlei Haftung für die Richtigkeit der angegebenen Daten.
 Factsheet erstellt von: www.baha.com am 27.06.2026 09:11

Seiern Global Trust (A) / AT0000934583 / 973105 / LLB Invest KAG

Investmentstrategie

Der Fonds investiert gemäß einer aktiven Anlagestrategie und nimmt dabei keinen Bezug auf einen Index/Referenzwert. Der Investmentfonds kann bis zu 100% des Fondsvermögens in Aktien, in Schuldtitel, bis zu 49% des Fondsvermögens in Geldmarktinstrumente, bis zu 100% des Fondsvermögens in Sichteinlagen (bzw. kündbare Einlagen) und/oder bis zu 10% des Fondsvermögens in andere Fonds investieren.

Fondsspezifische Informationen

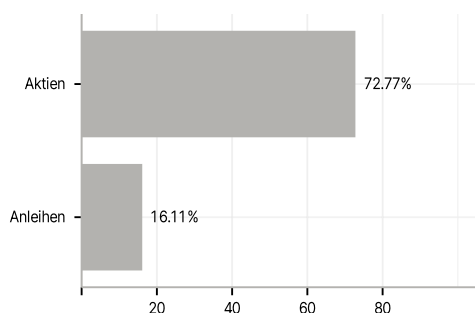
Im Rahmen der Anlagestrategie kann überwiegend in Einlagen investiert werden. Die Fondsbestimmungen des Seiern Global Trust (A) wurden durch die FMA bewilligt. Der Seiern Global Trust (A) kann mehr als 35 % des Fondsvermögens in Wertpapiere/Geldmarktinstrumente folgender Emittenten investieren: die von Australien, Mexiko, Belgien, Neuseeland, Chile, Niederlande, Dänemark, Norwegen, Deutschland, Österreich, Estland, Polen, Finnland, Portugal, Frankreich, Schweden, Griechenland, Schweiz, Irland, Slowakische Republik, Island, Slowenien, Israel, Spanien, Italien, Tschechische Republik, Japan, Türkei, Kanada, Ungarn, Korea, Vereinigtes Königreich, Luxemburg, Vereinigte Staaten, Russland, Brasilien, Indonesien, China, Südafrika und Indien begeben oder garantiert werden.

Investmentziel

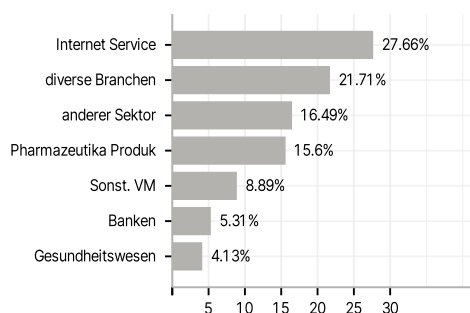
Der Fonds berücksichtigt in der Veranlagung ökologische bzw. soziale Kriterien. Der Seiern Global Trust ("Investmentfonds", "Fonds") strebt als Anlageziel laufenden Kapitalzuwachs und die Erwirtschaftung laufender Erträge unter Inkaufnahme von Risiken an.

Veranlagungsstruktur

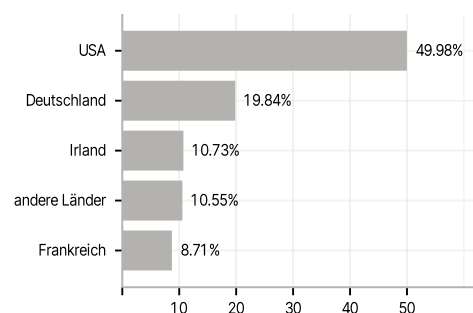
Anlagearten



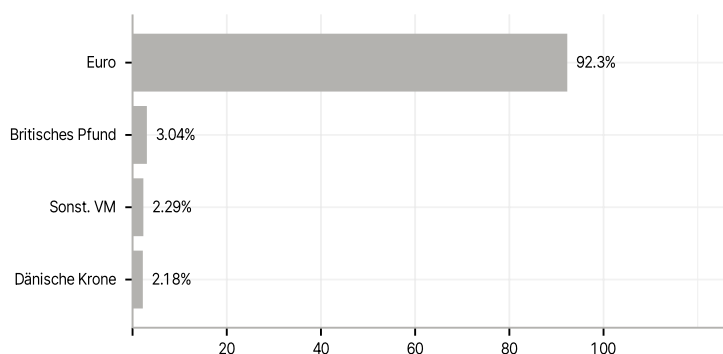
Branchen



Länder



Währungen



Größte Positionen

