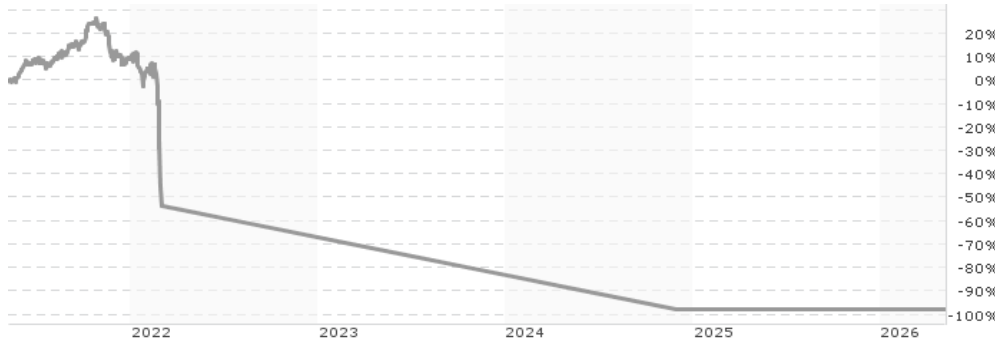


## Deka-ConvergenceAktien TF / LU0133666759 / 940542 / Deka International

<b>Aktuell 06.05.2026<sup>1</sup></b>	<b>Region</b>	<b>Branche</b>	<b>Ausschüttungsart</b>	<b>Typ</b>
1,17 EUR	Zentral/Osteuropa	enmix	ausschüttend	Aktienfonds



### Risikokennzahlen

SRI	1	2	3	4	5	6	7
-----	---	---	---	---	---	---	---

### Jahresperformance

2025	-9,77%
2021	+15,53%
2020	-9,87%
2019	+34,80%
2018	-7,96%

Performanceergebnisse der Vergangenheit lassen keine Rückschlüsse auf die künftige Entwicklung zu.

Stammdaten		Konditionen		Sonstige Kennzahlen	
Fondart	Einzelfond	Ausgabeaufschlag	0,00%	Mindestveranlagung	-
Kategorie	Aktien	Managementgebühr	1,50%	Sparplan	Nein
Fondsunterkategorie	Branchenmix	Depotgebühr	-	UCITS / OGAW	Ja
Ursprungsland	Luxemburg	Tilgungsgebühr	0,00%	Gewinnbeteiligung	25,00%
Tranchenvolumen	(06.05.2026) EUR 584035,890	Sonstige lfd. Kosten (15.01.2026)	2,66%	Umschichtgebühr	-
Gesamt-Fondsvolumen	-	Transaktionskosten	1,13%	Fondsgesellschaft	
Auflagedatum	13.08.2001	Ausschüttungen		Deka International	
KESSt-Meldefonds	Nein	29.11.2024	3.16 EUR	6, rue Lou Hemmer, L-1748, Senningerberg	
Beginn des Geschäftsjahres	01.10.	12.11.2021	2.28 EUR	Luxemburg	
Nachhaltigkeitsfondsart	-	13.11.2020	0.09 EUR	www.deka.de/deka-international	
Fondsmanager	-	15.11.2019	3.73 EUR		
Thema	-	16.11.2018	0.92 EUR		

Performance	1M	6M	YTD	1J	2J	3J	5J	seit Beginn
Performance	-0,85%	-3,31%	-2,50%	-12,03%	-	-	-97,63%	-89,53%
Performance p.a.	-	-	-	-12,03%	-	-	-52,66%	-8,72%
Performance p.a. nach max. AGA	-	-	-	-12,03%	-	-	-52,68%	-8,71%
Sharpe Ratio	-4,50	-3,80	-3,92	-1,79	-	-	-1,20	-0,37
Volatilität	2,75%	2,30%	2,39%	7,95%	45,48%	45,48%	45,56%	29,53%
Schlechtester Monat	-	-1,67%	-1,67%	-8,27%	-8,27%	-	-94,32%	-94,32%
Bester Monat	-	0,00%	0,00%	0,00%	+0,75%	-	+7,64%	+24,68%
Maximaler Verlust	-0,85%	-3,31%	-2,50%	-12,03%	-12,69%	-12,69%	-98,15%	-98,15%

### Vertriebszulassung

Österreich, Deutschland;

1. Wichtiger Hinweis zum Aktualisierungsstand: Das angegebene Datum bezieht sich ausschließlich auf die Berechnung des NAV.

RISIKOHINWEISE: Die Informationen auf dieser Seite dienen ausschließlich zu Informationszwecken und sollten weder als Verkaufsangebot noch als Aufforderung zum Kauf des Wertpapiers oder einer Empfehlung zugunsten des Wertpapiers verstanden werden. Die baha GmbH und die BAWAG P.S.K. Bank für Arbeit und Wirtschaft und Österreichische Postsparkasse Aktiengesellschaft übernehmen trotz sorgfältigster Recherche keinerlei Haftung für die Richtigkeit der angegebenen Daten.  
Factsheet erstellt von: www.baha.com am 07.05.2026 05:57

## Deka-ConvergenceAktien TF / LU0133666759 / 940542 / Deka International

### Investmentstrategie

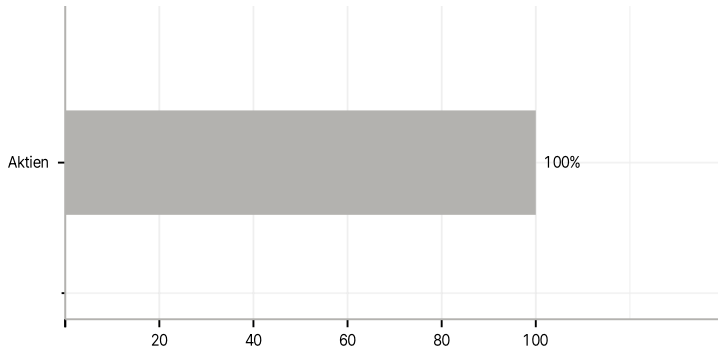
Dem Fonds liegt ein aktiver Investmentansatz zugrunde. Der Investmentprozess erfolgt im Rahmen einer Gesamtunternehmenseinschätzung, wobei in erster Linie Bilanzdaten und betriebswirtschaftliche Kennzahlen wie z.B. Eigenkapitalquote und Nettoverschuldung sowie qualitative Bewertungskriterien wie z.B. die Qualität der Produkte und des Geschäftsmodells des Unternehmens analysiert werden. Ergänzend wird die Markt- und Branchenattraktivität auf Basis volkswirtschaftlicher Daten bewertet. Um den Erfolg des Wertpapierauswahlprozesses zu bewerten sowie die erfolgsbezogene Vergütung zu berechnen, wird der Index 100% MSCI EM Europe 10-40 NR in EUR verwendet. Die initiale und kontinuierliche Wertpapierauswahl erfolgt im Rahmen des beschriebenen Investmentansatzes unabhängig von diesem Referenzwert und damit verbundenen quantitativen oder qualitativen Einschränkungen.

### Investmentziel

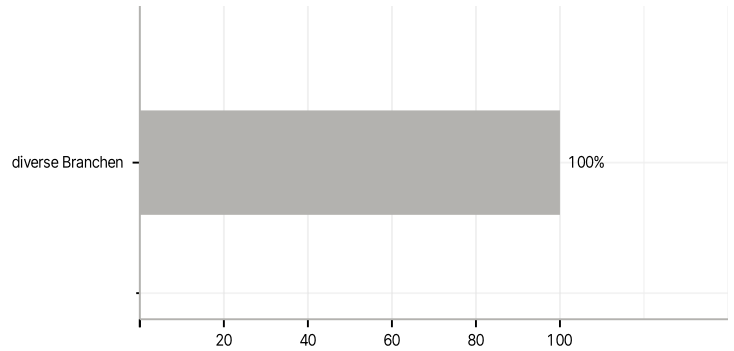
Anlageziel dieses Fonds ist es, eine angemessene Rendite in Euro zu erwirtschaften. Dabei wird die Erzielung einer größtmöglichen Rendite bei gleichzeitig angemessenem Risiko für diese Anlageklasse angestrebt. Um dies zu erreichen, legt der Fonds hauptsächlich in Aktien von Unternehmen mit wirtschaftlichem Schwerpunkt oder Sitz in einem Konvergenzstaat an. Konvergenzstaaten sind diejenigen Staaten, die durch die Übernahme und Realisierung wirtschaftlicher Reformen danach streben, den EU/EMU Standard langfristig zu erreichen und die damit ihre Integration in eine der europäischen Arbeitsteilungen fördern, gewährleisten, ermöglichen oder sicherstellen wollen.

### Veranlagungsstruktur

#### Anlagearten



#### Branchen



#### Länder

