

**DekaLux-Japan CF / LU0048313653 / 972821 / Deka International**

<b>Aktuell 30.04.2026 <sup>1</sup></b>	<b>Region</b>	<b>Branche</b>	<b>Ausschüttungsart</b>	<b>Typ</b>
1127,12 EUR	Japan	enmix	ausschüttend	Aktienfonds


**Risikokennzahlen**

SRI	1	2	3	<b>4</b>	5	6	7
-----	---	---	---	----------	---	---	---

**Jahresperformance**

2025	+10,53%
2024	+12,95%
2023	+13,46%
2022	-13,73%
2021	+9,93%

Performanceergebnisse der Vergangenheit lassen keine Rückschlüsse auf die künftige Entwicklung zu.

Stammdaten		Konditionen		Sonstige Kennzahlen	
Fondart	Einzelfond	Ausgabeaufschlag	5,00%	Mindestveranlagung	EUR 25,00
Kategorie	Aktien	Managementgebühr	1,30%	Sparplan	Nein
Fondsunterkategorie	Branchenmix	Depotgebühr	-	UCITS / OGAW	Ja
Ursprungsland	Luxemburg	Tilgungsgebühr	0,00%	Gewinnbeteiligung	25,00%
Tranchenvolumen	(30.04.2026) EUR 79,12 Mio.	Sonstige lfd. Kosten	(15.01.2026) 1,51%	Umschichtgebühr	-
Gesamt-Fondsvolumen	-	Transaktionskosten	0,20%	Fondsgesellschaft	
Auflagedatum	22.11.1993	Ausschüttungen		Deka International	
KESSt-Meldefonds	Ja	28.11.2025	16.80 EUR	6, rue Lou Hemmer, L-1748, Senningerberg	
Beginn des Geschäftsjahres	01.10.	29.11.2024	13.65 EUR	Luxemburg	
Nachhaltigkeitsfondsart	-	24.11.2023	13.74 EUR	www.deka.de/deka-international	
Fondsmanager	-	11.11.2022	3.35 EUR		
Thema	-	12.11.2021	2.34 EUR		

Performance	1M	6M	YTD	1J	2J	3J	5J	seit Beginn
Performance	+5,20%	+6,87%	+8,86%	+23,89%	+24,21%	+51,04%	+43,09%	+152,89%
Performance p.a.	-	-	-	+23,89%	+11,45%	+14,75%	+7,42%	+2,90%
Performance p.a. nach max. AGA	-	-	-	+17,99%	+8,76%	+12,89%	+6,39%	+2,74%
Sharpe Ratio	3,29	0,55	1,19	1,18	0,41	0,63	0,29	0,04
Volatilität	24,11%	21,95%	24,25%	18,49%	22,65%	20,17%	18,41%	19,64%
Schlechtester Monat	-	-10,38%	-10,38%	-10,38%	-10,38%	-10,38%	-10,38%	-14,44%
Bester Monat	-	+8,84%	+8,84%	+8,84%	+8,84%	+8,84%	+8,84%	+22,67%
Maximaler Verlust	-1,94%	-11,29%	-11,29%	-11,29%	-18,82%	-18,82%	-22,65%	-73,56%

**Vertriebszulassung**

Österreich, Deutschland, Luxemburg;

1. Wichtiger Hinweis zum Aktualisierungsstand: Das angegebene Datum bezieht sich ausschließlich auf die Berechnung des NAV.

 RISIKOHINWEISE: Die Informationen auf dieser Seite dienen ausschließlich zu Informationszwecken und sollten weder als Verkaufsangebot noch als Aufforderung zum Kauf des Wertpapiers oder einer Empfehlung zugunsten des Wertpapiers verstanden werden. Die baha GmbH und die BAWAG P.S.K. Bank für Arbeit und Wirtschaft und Österreichische Postsparkasse Aktiengesellschaft übernehmen trotz sorgfältigster Recherche keinerlei Haftung für die Richtigkeit der angegebenen Daten.  
 Factsheet erstellt von: www.baha.com am 07.05.2026 03:56

## DekaLux-Japan CF / LU0048313653 / 972821 / Deka International

### Investmentstrategie

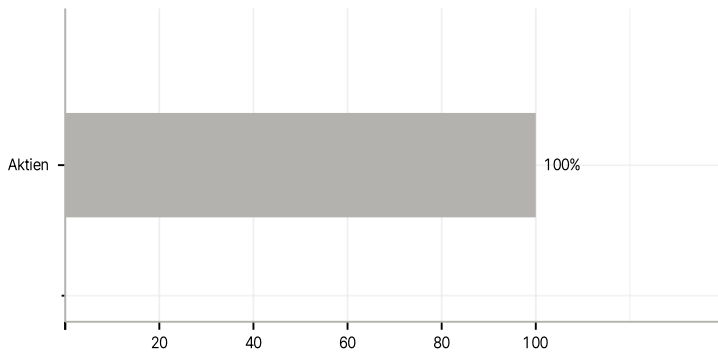
Dabei wird die Erzielung einer größtmöglichen Rendite bei gleichzeitig angemessenem Risiko für diese Anlageklasse angestrebt. Um dies zu erreichen, legt der Fonds überwiegend in Aktien von Unternehmen mit Sitz in Japan an. Dem Fonds liegt ein aktiver Investmentansatz zugrunde, der überwiegend eine Investition aus Aktien von Unternehmen mit Sitz in Japan vorsieht. Die Aktienauswahl erfolgt zum einen auf Basis einer Unternehmensanalyse. In diesem Beurteilungsverfahren werden die wirtschaftlichen Daten auf Unternehmensebene analysiert und zu einer Gesamteinschätzung zusammengeführt. Die wirtschaftlichen Daten bestehen aus Bilanzkennzahlen z.B. Eigenkapitalquote und Nettoverschuldung und Kennzahlen der Gewinn- und Verlustrechnung z.B. Gewinn vor Steuern und Jahresüberschuss.

### Investmentziel

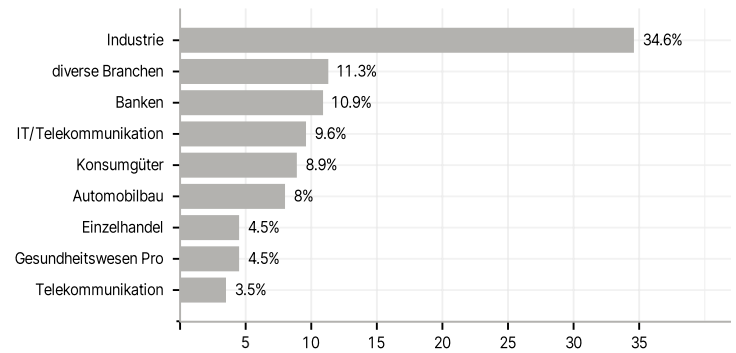
Anlageziel des Fonds ist es, eine angemessene Rendite insbesondere durch die Ausnutzung der Wachstumschancen japanischer Aktienwerte zu erwirtschaften.

### Veranlagungsstruktur

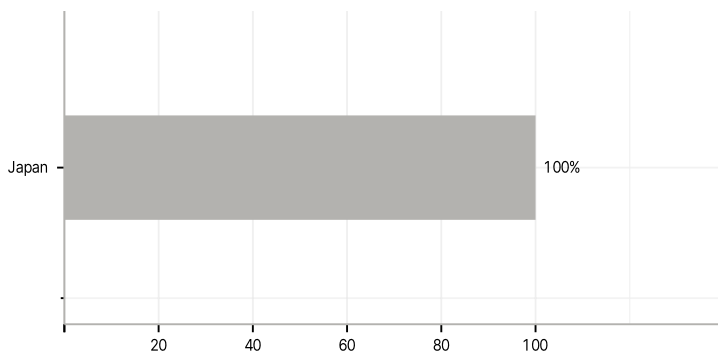
#### Anlagearten



#### Branchen



#### Länder



#### Größte Positionen

