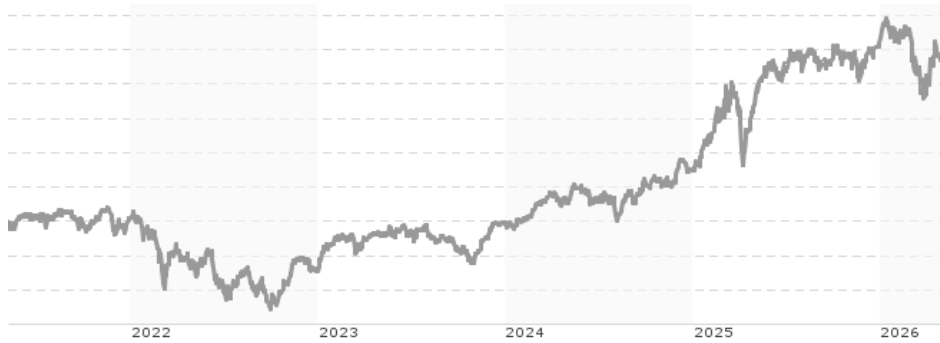


**MEAG ProInvest A / DE0009754119 / 975411 / MEAG MUNICH ERGO KAG**

<b>Aktuell 05.05.2026<sup>1</sup></b>	<b>Region</b>	<b>Branche</b>	<b>Ausschüttungsart</b>	<b>Typ</b>
294,49 EUR	Deutschland	enmix	ausschüttend	Aktienfonds


**Risikokennzahlen**

SRI	1	2	3	<b>4</b>	5	6	7
-----	---	---	---	----------	---	---	---

**Jahresperformance**

2025	+32,26%
2024	+15,02%
2023	+16,46%
2022	-15,02%
2021	+11,05%

Performanceergebnisse der Vergangenheit lassen keine Rückschlüsse auf die künftige Entwicklung zu.

Stammdaten		Konditionen		Sonstige Kennzahlen	
Fondart	Einzelfond	Ausgabeaufschlag	2,50%	Mindestveranlagung	-
Kategorie	Aktien	Managementgebühr	1,25%	Sparplan	Nein
Fondsunterkategorie	Branchenmix	Depotgebühr	0,10%	UCITS / OGAW	Ja
Ursprungsland	Deutschland	Tilgungsgebühr	0,00%	Gewinnbeteiligung	0,00%
Tranchenvolumen	(05.05.2026) EUR 537,24 Mio.	Sonstige lfd. Kosten (12.08.2025)	1,29%	Umschichtgebühr	-
Gesamt-Fondsvolumen	-	Transaktionskosten	0,09%	<b>Fondsgesellschaft</b>	
Auflegedatum	04.10.1990	<b>Ausschüttungen</b>		MEAG MUNICH ERGO KAG	
KESSt-Meldefonds	Ja	03.12.2025	4.08 EUR	Am Münchner Tor 1, 80805, München	
Beginn des Geschäftsjahres	01.10.	04.12.2024	3.24 EUR	Deutschland	
Nachhaltigkeitsfondsart	-	06.12.2023	3.50 EUR	<a href="https://www.meag.com">https://www.meag.com</a>	
Fondsmanager	Jörg Hoppe	07.12.2022	2.60 EUR		
Thema	-	08.12.2021	1.20 EUR		

Performance	1M	6M	YTD	1J	2J	3J	5J	seit Beginn
Performance	+7,39%	+1,75%	-1,20%	+7,68%	+40,72%	+54,96%	+51,42%	+1410,99%
Performance p.a.	-	-	-	+7,68%	+18,66%	+15,70%	+8,65%	+7,92%
Performance p.a. nach max. AGA	-	-	-	+2,55%	+15,77%	+13,85%	+7,60%	+7,77%
Sharpe Ratio	6,46	0,07	-0,27	0,33	0,93	0,86	0,37	0,28
Volatilität	23,40%	19,07%	21,09%	16,46%	17,72%	15,77%	17,33%	20,82%
Schlechtester Monat	-	-11,58%	-11,58%	-11,58%	-11,58%	-11,58%	-12,08%	-20,83%
Bester Monat	-	+7,78%	+7,78%	+8,46%	+8,90%	+9,27%	+9,48%	+20,49%
Maximaler Verlust	-3,59%	-14,58%	-14,58%	-14,58%	-17,18%	-17,18%	-28,62%	-70,73%

**Vertriebszulassung**

Österreich, Deutschland;

1. Wichtiger Hinweis zum Aktualisierungsstand: Das angegebene Datum bezieht sich ausschließlich auf die Berechnung des NAV.

RISIKOHINWEISE: Die Informationen auf dieser Seite dienen ausschließlich zu Informationszwecken und sollten weder als Verkaufsangebot noch als Aufforderung zum Kauf des Wertpapiers oder einer Empfehlung zugunsten des Wertpapiers verstanden werden. Die baha GmbH und die BAWAG P.S.K. Bank für Arbeit und Wirtschaft und Österreichische Postsparkasse Aktiengesellschaft übernehmen trotz sorgfältigster Recherche keinerlei Haftung für die Richtigkeit der angegebenen Daten.  
 Factsheet erstellt von: www.baha.com am 07.05.2026 03:56

## MEAG ProInvest A / DE0009754119 / 975411 / MEAG MUNICH ERGO KAG

### Investmentstrategie

Der Fonds kann Derivatgeschäfte einsetzen, um mögliche Verluste in Folge von Zins- und Währungsschwankungen zu verringern, höhere Wertzuwächse zu erzielen und um von steigenden oder fallenden Kursen zu profitieren. Derivate sind Finanzinstrumente, deren Wert von der Entwicklung eines oder mehrerer Basiswerte, z.B. eines Wertpapiers, Index oder Zinssatzes, abhängen. Die Erträge des Fonds werden in der Regel ausgeschüttet. Zudem können Bankguthaben ausgeschüttet werden (sog. Substanzausschüttung), wodurch sich der Wert des Fonds verringern kann. Die Rendite des Fonds hängt von der Wertentwicklung des Fonds ab, die in direktem Zusammenhang mit der Wertentwicklung seiner Anlagen steht.

### Fondsspezifische Informationen

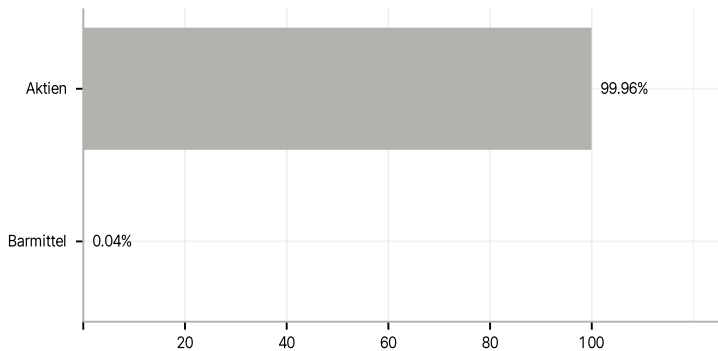
Im Rahmen der Anlagestrategie kann in wesentlichem Umfang in Derivate investiert werden. Die Fondsbestimmungen des MEAG ProInvest A wurden durch die FMA bewilligt. Der MEAG ProInvest A kann mehr als 35 % des Fondsvermögens in Wertpapiere/Geldmarktinstrumente folgender Emittenten investieren: Bundesrepublik Deutschland.

### Investmentziel

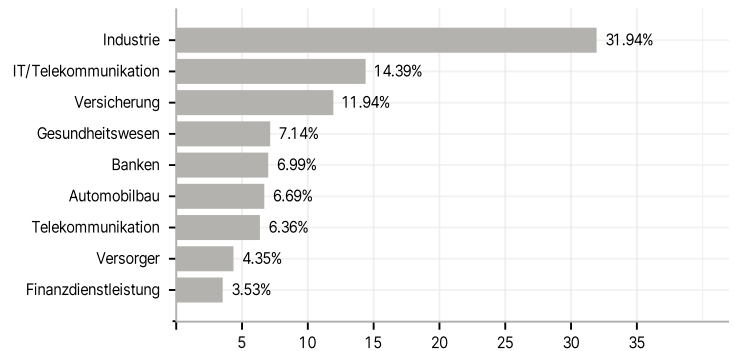
Ziel des Fonds ist ein attraktiver Wertzuwachs durch Anlage in die deutschen Aktienmärkte. Um dies zu erreichen, investiert der Fonds überwiegend in Aktien deutscher Unternehmen. Große führende Unternehmen können dabei um aussichtsreiche kleinere Firmen ergänzt werden. Der Fokus liegt auf Unternehmen, die im Vergleich zu ihrer Branche oder ihrem Markt ein überdurchschnittliches Wachstum erzielen. In diesem Rahmen obliegt die Auswahl der einzelnen Wertpapiere dem Fondsmanagement. Vergleichsindex: MSCI Germany IMI ESG Universal Net Return Index. Der Fonds wird aktiv gemanagt, d.h., das Fondsmanagement entscheidet nach eigenem Ermessen aktiv über die Auswahl der Vermögensgegenstände und kann in Werte investieren, die nicht im Vergleichsindex enthalten sind, um Investitionschancen zu nutzen. Die Zusammensetzung des Fonds und seine Wertentwicklung können daher wesentlich bis vollständig und langfristig - positiv oder negativ - von dem Vergleichsindex abweichen.

### Veranlagungsstruktur

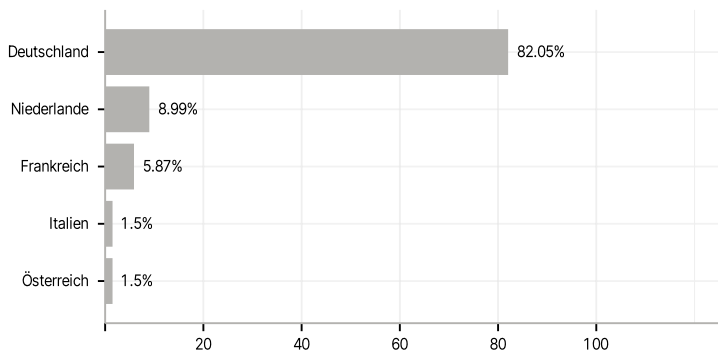
#### Anlagearten



#### Branchen



#### Länder



#### Größte Positionen

