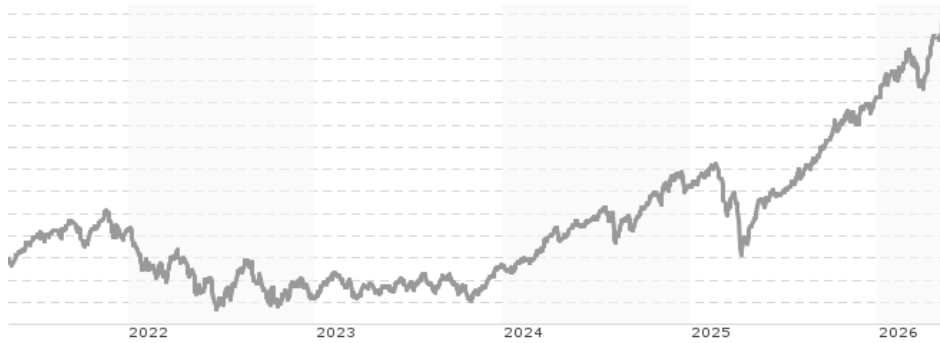


PremiumStars Chance - AT - EUR / DE0009787077 / 978707 / Allianz GI.Investors

Aktuell 11.05.2026 ¹	Region	Branche	Ausschüttungsart	Typ
439,20 EUR	weltweit	Mischfonds/aktienorientiert	thesaurierend	Gemischter Fonds



Risikokennzahlen	
SRI	1 2 3 4 5 6 7
Jahresperformance	
2025	+17,66%
2024	+17,69%
2023	+8,28%
2022	-14,69%
2021	+13,38%

Performanceergebnisse der Vergangenheit lassen keine Rückschlüsse auf die künftige Entwicklung zu.

Stammdaten		Konditionen		Sonstige Kennzahlen	
Fondart	Dachfonds	Ausgabeaufschlag	2,50%	Mindestveranlagung	EUR 0,00
Kategorie	Mischfonds	Managementgebühr	1,30%	Sparplan	Nein
Fondsunterkategorie	Mischfonds/aktienorientiert	Depotgebühr	-	UCITS / OGAW	Ja
Ursprungsland	Deutschland	Tilgungsgebühr	0,00%	Gewinnbeteiligung	0,00%
Tranchenvolumen	(11.05.2026) EUR 235,98 Mio.	Sonstige lfd. Kosten (24.04.2026)	1,78%	Umschichtgebühr	-
Gesamt-Fondsvolumen	(11.05.2026) EUR 235,98 Mio.	Transaktionskosten	0,22%	Fondsgesellschaft	
Auflegedatum	19.11.2001	Allianz GI.Investors			
KESSt-Meldefonds	Ja	Bockenheimer Landstraße 42-44, 60323, Frankfurt am Main			
Beginn des Geschäftsjahres	19.12.	Deutschland			
Nachhaltigkeitsfondsart	-	https://www.allianzgi.com			
Fondsmanager	GAERTNER Rene SCHUPP Markus GAERTNER Rene, SCHUPP Markus, SEGLER Lennart				
Thema	-				

Performance	1M	6M	YTD	1J	2J	3J	5J	seit Beginn
Performance	+5,63%	+16,59%	+12,81%	+37,54%	+43,80%	+64,49%	+52,56%	+353,30%
Performance p.a.	-	-	-	+37,66%	+19,98%	+18,03%	+8,81%	+6,37%
Performance p.a. nach max. AGA	-	-	-	+34,18%	+18,44%	+17,08%	+8,28%	+6,26%
Sharpe Ratio	17,79	3,87	4,25	4,38	1,80	1,74	0,67	0,38
Volatilität	5,74%	8,81%	9,04%	8,09%	9,87%	9,07%	9,80%	10,79%
Schlechtester Monat	-	-5,31%	-5,31%	-5,31%	-5,31%	-5,31%	-8,81%	-12,52%
Bester Monat	-	+7,79%	+7,79%	+7,79%	+7,79%	+7,79%	+7,79%	+11,63%
Maximaler Verlust	-0,71%	-6,10%	-6,10%	-6,10%	-16,83%	-16,83%	-20,32%	-45,15%

Vertriebszulassung

Österreich, Deutschland;

1. Wichtiger Hinweis zum Aktualisierungsstand: Das angegebene Datum bezieht sich ausschließlich auf die Berechnung des NAV.

RISIKOHINWEISE: Die Informationen auf dieser Seite dienen ausschließlich zu Informationszwecken und sollten weder als Verkaufsangebot noch als Aufforderung zum Kauf des Wertpapiers oder einer Empfehlung zugunsten des Wertpapiers verstanden werden. Die baha GmbH und die BAWAG P.S.K. Bank für Arbeit und Wirtschaft und Österreichische Postsparkasse Aktiengesellschaft übernehmen trotz sorgfältigster Recherche keinerlei Haftung für die Richtigkeit der angegebenen Daten.
Factsheet erstellt von: www.baha.com am 12.05.2026 15:56

Investmentstrategie

Wir investieren überwiegend in andere Fonds, wobei mindestens 40% des Fondsvermögens in andere Fonds angelegt werden, die überwiegend Aktien erwerben, und mindestens 10% des Fondsvermögens in andere Fonds angelegt werden, die überwiegend verzinsliche Wertpapiere erwerben. Bis zu 49% des Fondsvermögens dürfen zudem in Geldmarktfonds, Geldmarktinstrumente oder Bankguthaben angelegt werden. Wir verfolgen einen aktiven Managementansatz mit dem Ziel, den Vergleichsindex zu übertreffen. Der Vergleichsindex wird lediglich für Zwecke der Performancemessung, nicht jedoch für Zwecke der Portfoliozusammensetzung genutzt.

Fondsspezifische Informationen

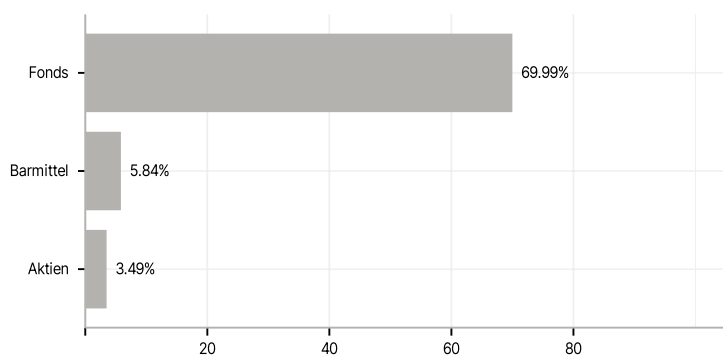
Im Rahmen der Anlagestrategie kann in wesentlichem Umfang in Derivate investiert werden. Im Rahmen der Anlagestrategie kann überwiegend in andere Investmentfonds investiert werden.

Investmentziel

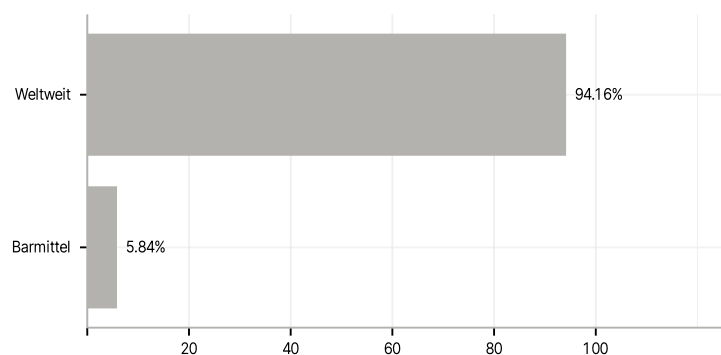
Der Fonds zielt darauf ab, einen Vermögenszuwachs auf langfristige Sicht zu erwirtschaften.

Veranlagungsstruktur

Anlagearten



Länder



Größte Positionen

