

AB SICAV I International Health Care Portfolio Class I / LU0097089360 / 989732 / AllianceBernstein LU

| Aktuell 18.06.2026 ¹ | Region | Branche | Ausschüttungsart | Typ |
|---------------------------------|----------|---------------------|------------------|-------------|
| 704,47 USD | weltweit | e Gesundheit/Pharma | thesaurierend | Aktienfonds |



| Risikokennzahlen | |
|-------------------|----------------------|
| SRI | 1 2 3 4 5 6 7 |
| Jahresperformance | |
| 2025 | +10,60% |
| 2024 | -1,75% |
| 2023 | +10,24% |
| 2022 | -9,64% |
| 2021 | +24,26% |

Performanceergebnisse der Vergangenheit lassen keine Rückschlüsse auf die künftige Entwicklung zu.

| Stammdaten | | Konditionen | | Sonstige Kennzahlen | |
|----------------------------|------------------------------|-----------------------------------|-------|---|------------------|
| Fondart | Einzelfond | Ausgabeaufschlag | 0,75% | Mindestveranlagung | EUR 1.000.000,00 |
| Kategorie | Aktien | Managementgebühr | 0,96% | Sparplan | Nein |
| Fondsunterkategorie | Branche Gesundheit/Pharma | Depotgebühr | 0,50% | UCITS / OGAW | Ja |
| Ursprungsland | Luxemburg | Tilgungsgebühr | 0,00% | Gewinnbeteiligung | 0,00% |
| Tranchenvolumen | (18.06.2026) USD 305,14 Mio. | Sonstige lfd. Kosten (25.02.2026) | 1,14% | Umschichtgebühr | - |
| Gesamt-Fondsvolumen | (18.06.2026) USD 3,34 Mrd. | Transaktionskosten | 0,29% | Fondsgesellschaft | |
| Auflagedatum | 17.02.1999 | | | AllianceBernstein LU | |
| KESSt-Meldefonds | Ja | | | 2-4, rue Eugene Ruppert, 2453, Luxemburg | |
| Beginn des Geschäftsjahres | 01.06. | | | Luxemburg | |
| Nachhaltigkeitsfondsart | - | | | https://www.alliancebernstein.com | |
| Fondsmanager | Vinay Thapar, Jane Bleeg | | | | |
| Thema | Gesundheit/Wohlbefinden | | | | |

| Performance | 1M | 6M | YTD | 1J | 2J | 3J | 5J | seit Beginn |
|--------------------------------|--------|---------|---------|---------|---------|---------|---------|-------------|
| Performance | +0,70% | -3,43% | -4,30% | +8,34% | -3,26% | +11,28% | +17,46% | +502,32% |
| Performance p.a. | - | - | - | +8,34% | -1,64% | +3,63% | +3,27% | +6,79% |
| Performance p.a. nach max. AGA | - | - | - | +6,74% | -2,37% | +3,12% | +2,96% | +6,72% |
| Sharpe Ratio | 0,41 | -0,65 | -0,79 | 0,43 | -0,29 | 0,09 | 0,06 | 0,27 |
| Volatilität | 14,95% | 14,16% | 14,58% | 13,88% | 14,15% | 13,20% | 14,20% | 16,34% |
| Schlechtester Monat | - | -7,94% | -7,94% | -7,94% | -7,94% | -7,94% | -8,78% | -13,44% |
| Bester Monat | - | +3,23% | +3,23% | +7,90% | +7,90% | +7,90% | +9,03% | +11,95% |
| Maximaler Verlust | -2,95% | -10,55% | -10,55% | -10,55% | -21,12% | -21,12% | -21,44% | -41,49% |

Vertriebszulassung

Österreich, Deutschland, Schweiz, Luxemburg;

1. Wichtiger Hinweis zum Aktualisierungsstand: Das angegebene Datum bezieht sich ausschließlich auf die Berechnung des NAV.

RISIKOHINWEISE: Die Informationen auf dieser Seite dienen ausschließlich zu Informationszwecken und sollten weder als Verkaufsangebot noch als Aufforderung zum Kauf des Wertpapiers oder einer Empfehlung zugunsten des Wertpapiers verstanden werden. Die baha GmbH und die BAWAG P.S.K. Bank für Arbeit und Wirtschaft und Österreichische Postsparkasse Aktiengesellschaft übernehmen trotz sorgfältigster Recherche keinerlei Haftung für die Richtigkeit der angegebenen Daten.
Factsheet erstellt von: www.baha.com am 21.06.2026 19:09

AB SICAV I International Health Care Portfolio Class I / LU0097089360 / 989732 / AllianceBernstein LU

Investmentstrategie

Unter normalen Marktbedingungen investiert das Portfolio in der Regel mindestens 80% und nicht weniger als zwei Drittel seines Anlagevermögens in Aktien von Unternehmen aus dem Gesundheitswesen und aus mit dem Gesundheitswesen verbundenen Branchen. Marktkapitalisierung und Land dieser Unternehmen können ganz unterschiedlich sein, einschließlich der Schwellenländer. Der Anlageverwalter ist bestrebt, Wertpapiere auszuwählen, die seiner Auffassung nach hervorragende langfristige Wachstumseigenschaften bieten. Das Portfolio kann Währungsengagements in jeder beliebigen Währung eingehen. Das Portfolio setzt Derivate zur Absicherung (Risikominderung) und für ein effizientes Portfoliomanagement ein.

Fondsspezifische Informationen

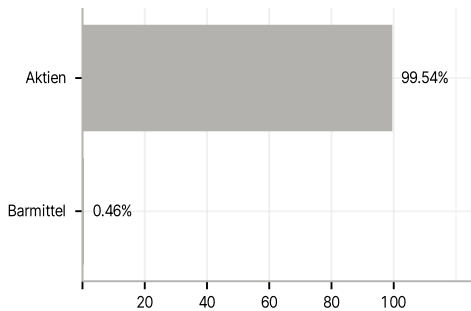
Im Rahmen der Anlagestrategie kann überwiegend in Einlagen investiert werden. Im Rahmen der Anlagestrategie kann in wesentlichem Umfang in Derivate investiert werden. Die Fondsbestimmungen des AB SICAV I International Health Care Portfolio Class I wurden durch die FMA bewilligt. Der AB SICAV I International Health Care Portfolio Class I kann mehr als 35 % des Fondsvermögens in Wertpapiere/Geldmarktinstrumente folgender Emittenten investieren: die Wertpapiere werden von einem Europäischen Staat, seinen Gebietskörperschaften, einem Mitgliedstaat der OECD oder der G20, Singapur oder einer internationalen Einrichtung öffentlich-rechtlichen Charakters, der ein oder mehrere Europäische Staaten angehören, begeben.

Investmentziel

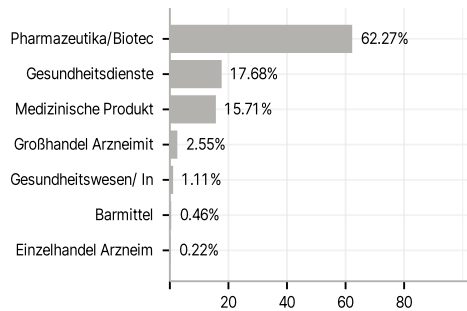
Das Ziel des Portfolios ist es, den Wert Ihrer Anlage mithilfe von Kapitalwachstum über einen längeren Zeitraum zu steigern.

Veranlagungsstruktur

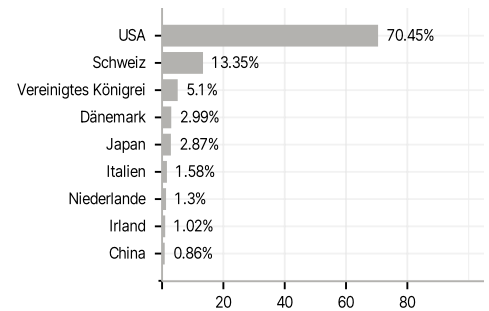
Anlagearten



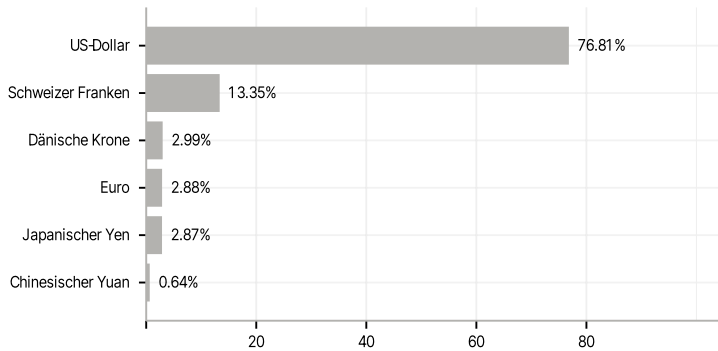
Branchen



Länder



Währungen



Größte Positionen

